



ФЕДЕРАЛЬНАЯ СЛУЖБА  
ГОСУДАРСТВЕННОЙ СТАТИСТИКИ

# Оперативные данные по индексу потребительских цен в Республике Крым



декабрь 2022 года



ФЕДЕРАЛЬНАЯ СЛУЖБА  
ГОСУДАРСТВЕННОЙ СТАТИСТИКИ

# Оперативные данные по индексу потребительских цен в Республике Крым

Крымстат

декабрь 2022 года

- 01 Индексы потребительских цен
- 02 Индексы цен на основные группы товаров и услуг
- 03 Условный (минимальный) набор продуктов питания
- 04 Фиксированный набор потребительских товаров и услуг

\* Ежемесячные данные оперативной статистики





# ИНДЕКСЫ ПОТРЕБИТЕЛЬСКИХ ЦЕН В ЮЖНОМ ФЕДЕРАЛЬНОМ ОКРУГЕ

в % к декабрю предыдущего года

Ранжирование регионов  
по значению индекса

**5**

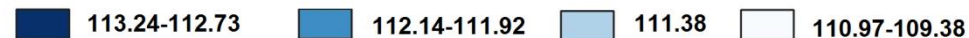
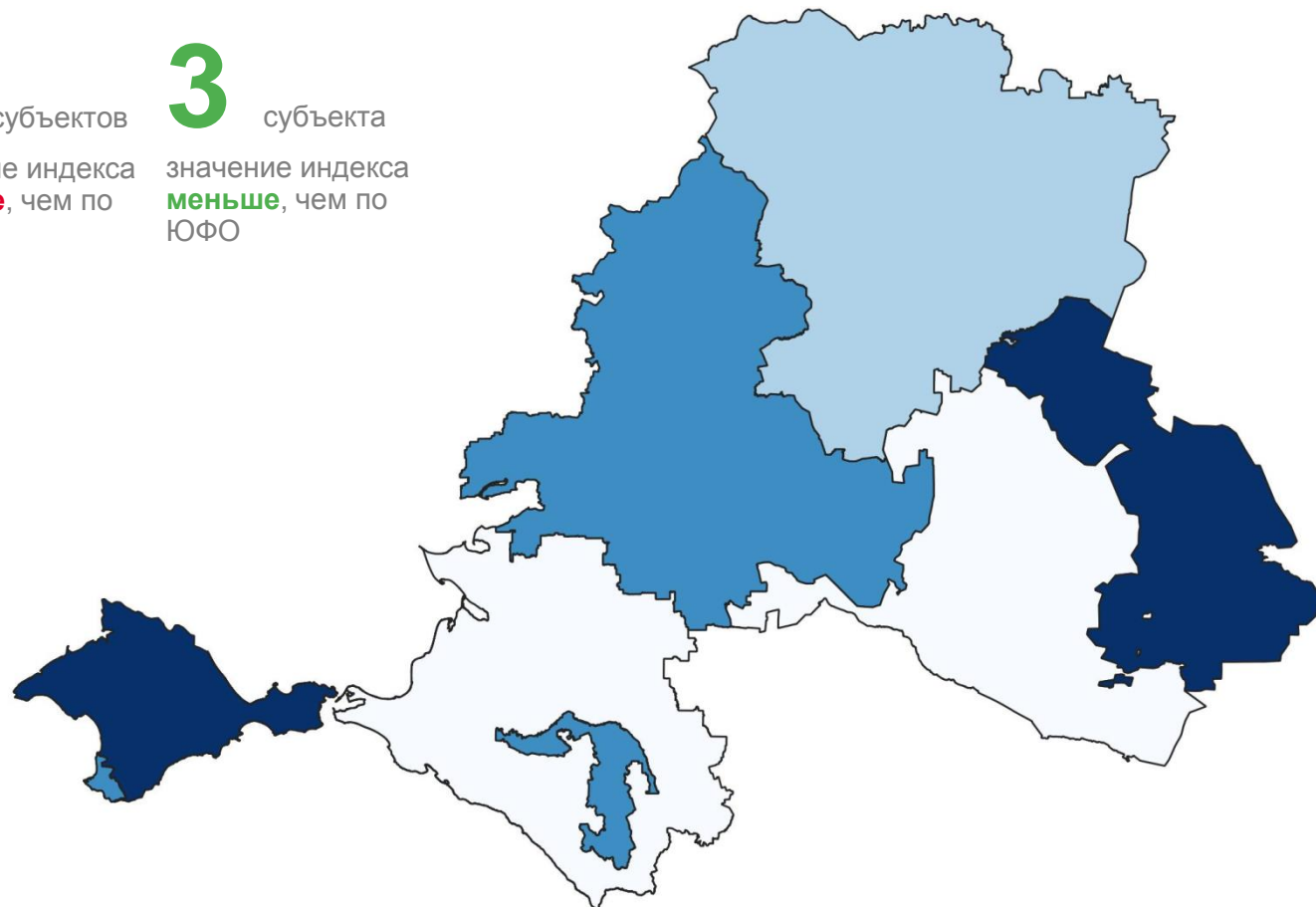
субъектов

значение индекса  
**больше**, чем по  
ЮФО

**3**

субъекта

значение индекса  
**меньше**, чем по  
ЮФО





# ИНДЕКСЫ ПОТРЕБИТЕЛЬСКИХ ЦЕН

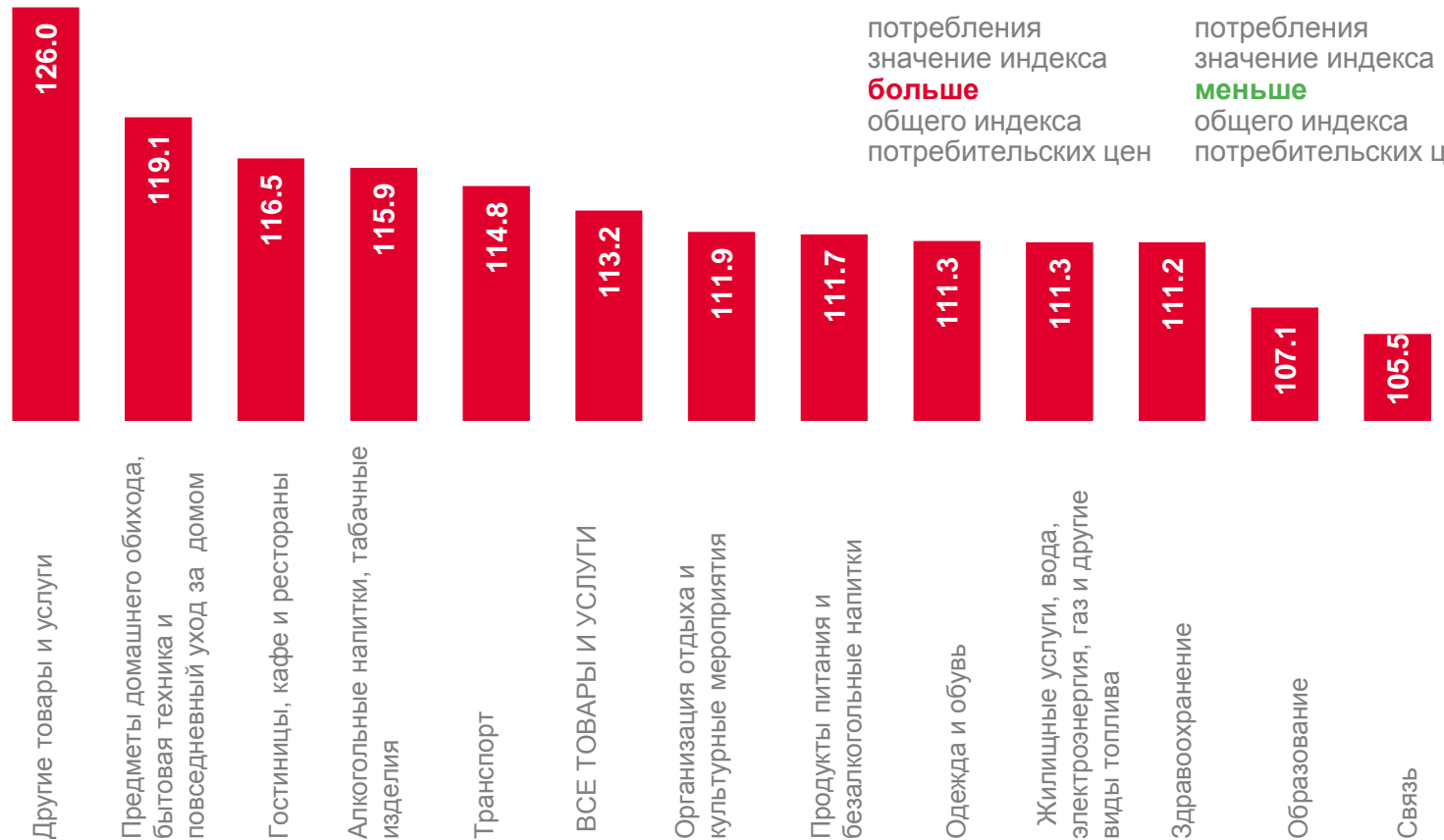
## СТРУКТУРА ИНДЕКСА ПОТРЕБИТЕЛЬСКИХ ЦЕН ПО ГРУППАМ ТОВАРОВ И УСЛУГ

в процентных пунктах от прироста (снижения) индекса потребительских цен, за декабрь 2022 г.



## В КЛАССИФИКАЦИИ ИНДИВИДУАЛЬНОГО ПОТРЕБЛЕНИЯ ПО ЦЕЛЯМ

в % к декабрю предыдущего года



**5** направлений потребления значение индекса **больше** общего индекса потребительских цен

**7** направлений потребления значение индекса **меньше** общего индекса потребительских цен





# ИНДЕКСЫ ПОТРЕБИТЕЛЬСКИХ ЦЕН НА ОСНОВНЫЕ ГРУППЫ ТОВАРОВ И УСЛУГ

в процентах к декабрю предыдущего года



## ДРУГИЕ ТОВАРЫ И УСЛУГИ

Ксерокопирование документа	181.56
Санитарно-гигиенические изделия из бумаги	147.10
Мыло туалетное	145.33
Страхование транспортных средств	136.17
Посреднические и прочие услуги	136.16
ДРУГИЕ ТОВАРЫ И УСЛУГИ	126.02
Услуги бань, душевых, саун	122.02
Услуги парикмахерских и косметических салонов	116.01
Прочие предметы личного обихода	112.79
Пользование общественным туалетом, посещение	112.75
Удостоверение завещания в нотариальной конторе	111.54
Товары для путешествий и другие предметы кожгалантереи	110.40
Ритуальные услуги	106.86
Часы наручные	106.03
Ювелирные изделия	99.87



## ПРЕДМЕТЫ ДОМАШНЕГО ОБИХОДА, БЫТОВАЯ ТЕХНИКА И ПОВСЕДНЕВНЫЙ УХОД ЗА ДОМОМ

Мыло хозяйственное	159.11
Спички	150.27
Порошок стиральный	149.38
Жидкие чистящие и моющие средства	139.60
Лопата садовая	139.35
Бумажные столовые салфетки	135.40
Дезинфицирующее средство для поверхностей	133.37
Матрас для взрослых	125.12
Кровать для новорожденных	124.53
Машина стиральная	124.48
ПРЕДМЕТЫ ДОМАШНЕГО ОБИХОДА, БЫТОВАЯ ТЕХНИКА И ПОВСЕДНЕВНЫЙ УХОД ЗА ДОМОМ	119.11
Батарейки электрические	96.11



## ГОСТИНИЦЫ, КАФЕ И РЕСТОРАНЫ

Сэндвич типа "Гамбургер"	125.34
Кофе в организациях быстрого обслуживания	123.93
Обед в ресторане	117.50
ГОСТИНИЦЫ, КАФЕ И РЕСТОРАНЫ	116.51
Ужин в ресторане	115.13
Обед в столовой, кафе	114.72
Проживание в хостеле	103.16
Проживание в гостинице 3*	100.18
Проживание в гостинице 1* или в мотеле	99.77
Проживание в гостинице 4*-5*, сутки с человека	97.91
Проживание в гостинице 2*	93.49
Проживание в студенческом общежитии	88.47



# ИНДЕКСЫ ПОТРЕБИТЕЛЬСКИХ ЦЕН НА ОСНОВНЫЕ ГРУППЫ ТОВАРОВ И УСЛУГ

в процентах к декабрю предыдущего года



## АЛКОГОЛЬНЫЕ НАПИТКИ, ТАБАЧНЫЕ ИЗДЕЛИЯ



## ТРАНСПОРТ



## ОРГАНИЗАЦИЯ ОТДЫХА И КУЛЬТУРНЫЕ МЕРОПРИЯТИЯ







# ИНДЕКСЫ ПОТРЕБИТЕЛЬСКИХ ЦЕН НА ОСНОВНЫЕ ГРУППЫ ТОВАРОВ И УСЛУГ

в процентах к декабрю предыдущего года



## ПРОДУКТЫ ПИТАНИЯ И БЕЗАЛКОГОЛЬНЫЕ НАПИТКИ



## ОДЕЖДА И ОБУВЬ



## ЖИЛИЩНЫЕ УСЛУГИ, ВОДА, ЭЛЕКТРОЭНЕРГИЯ, ГАЗ И ДРУГИЕ ВИДЫ ТОПЛИВА





# ИНДЕКСЫ ПОТРЕБИТЕЛЬСКИХ ЦЕН НА ОСНОВНЫЕ ГРУППЫ ТОВАРОВ И УСЛУГ

в процентах к декабрю предыдущего года



## ЗДРАВООХРАНЕНИЕ



## ОБРАЗОВАНИЕ



## СВЯЗЬ







# УСЛОВНЫЙ (МИНИМАЛЬНЫЙ) НАБОР ПРОДУКТОВ ПИТАНИЯ В РЕСПУБЛИКЕ КРЫМ

СТРУКТУРА СТОИМОСТИ НАБОРА В %

ИЗМЕНЕНИЕ СТОИМОСТИ НАБОРА, %

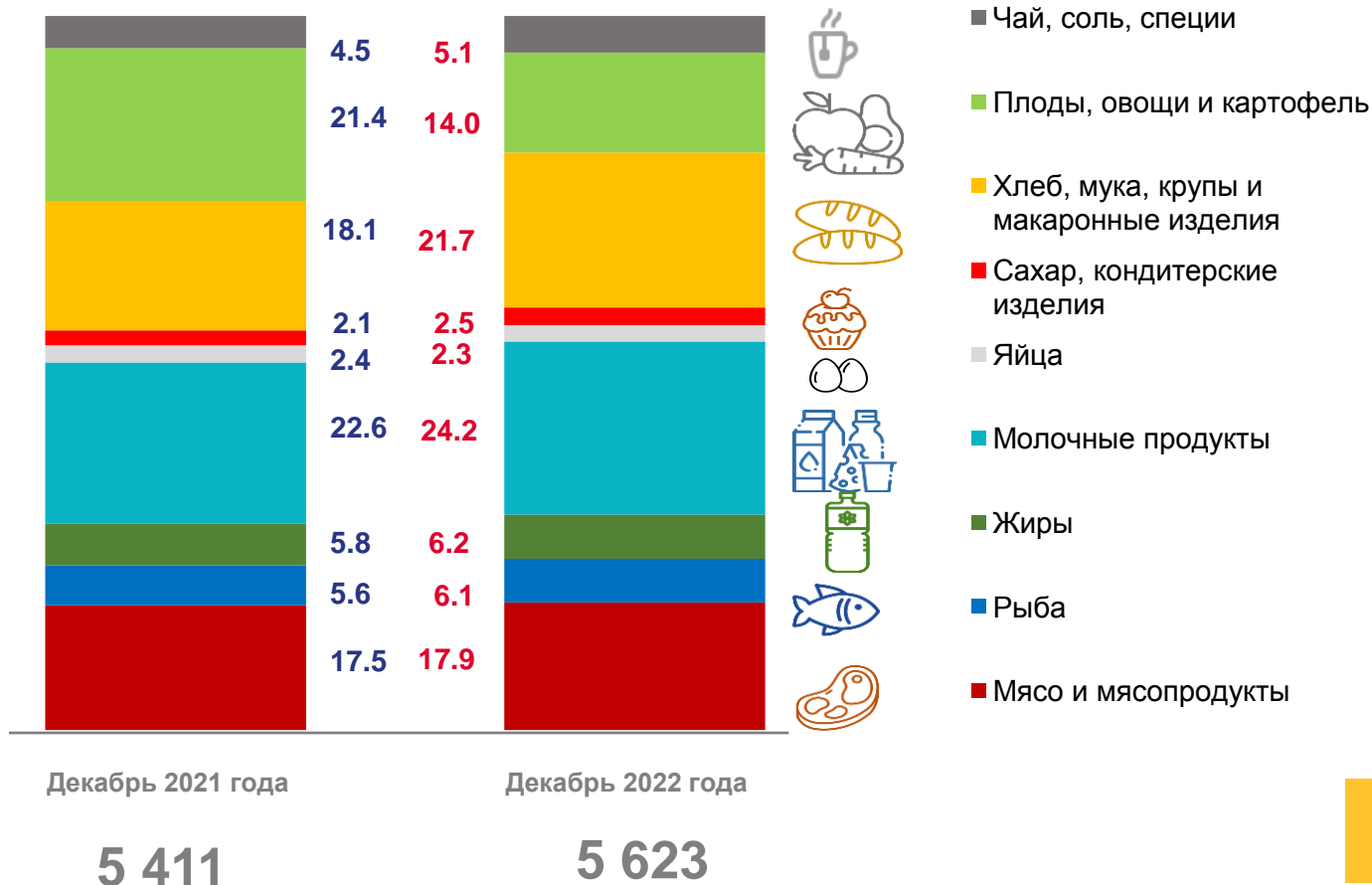
декабрь 2022 г.  
к ноябрю 2022 г.

▲ **101.08**

декабрь 2022 г.  
к декабрю 2021 г.

▲ **103.04**

СТОИМОСТЬ УСЛОВНОГО (МИНИМАЛЬНОГО) НАБОРА ПРОДУКТОВ ПИТАНИЯ, в рублях






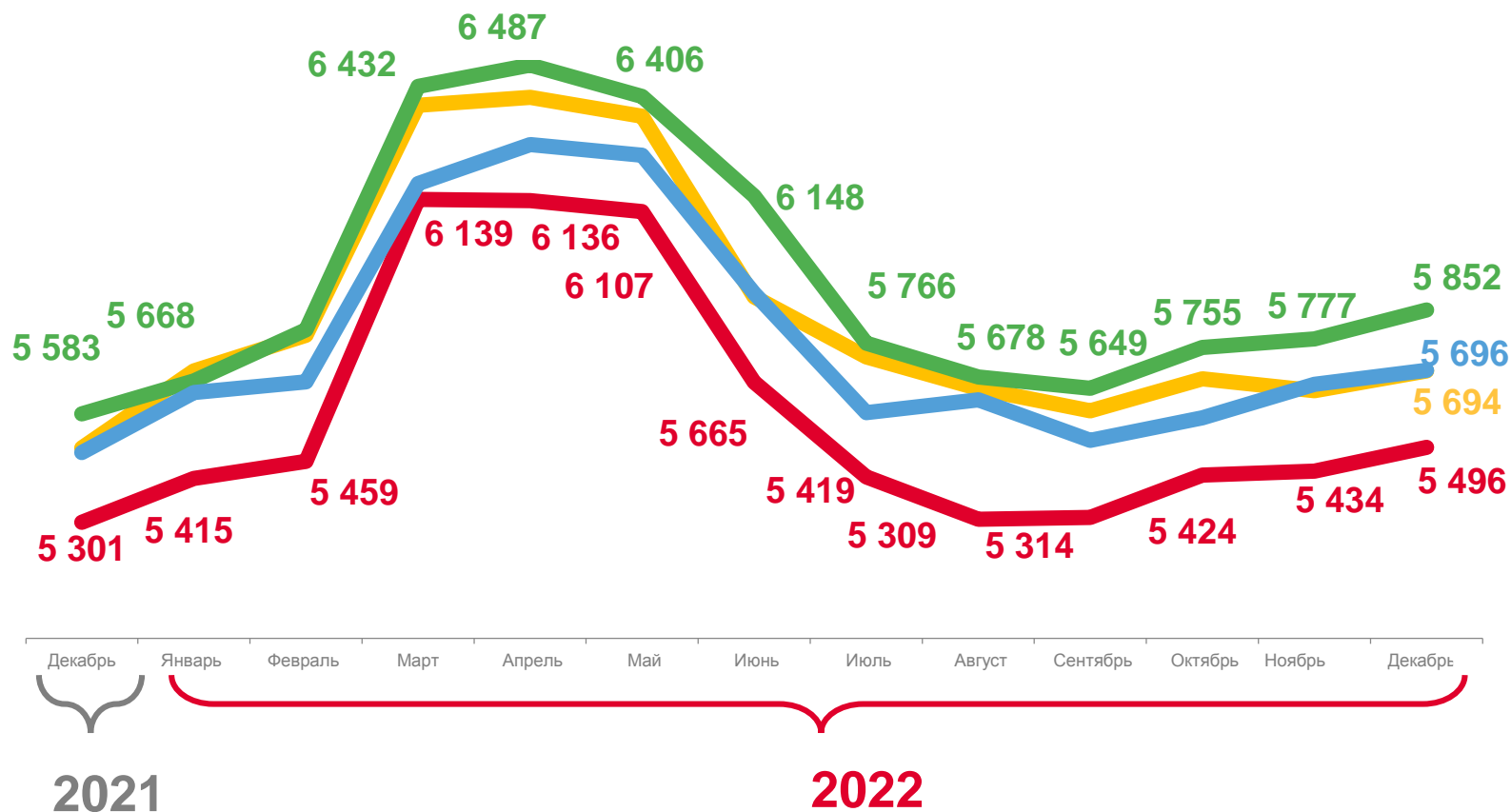
# УСЛОВНЫЙ (МИНИМАЛЬНЫЙ) НАБОР ПРОДУКТОВ ПИТАНИЯ В РЕСПУБЛИКЕ КРЫМ

## ИЗМЕНЕНИЕ СТОИМОСТИ НАБОРА ПО ГОРОДАМ, %

декабрь 2022 г. к декабрю 2021 г.



## СТОИМОСТЬ УСЛОВНОГО (МИНИМАЛЬНОГО) НАБОРА ПРОДУКТОВ ПИТАНИЯ ПО ГОРОДАМ, рублей





# ФИКСИРОВАННЫЙ НАБОР ПОТРЕБИТЕЛЬСКИХ ТОВАРОВ И УСЛУГ В РЕСПУБЛИКЕ КРЫМ

ИЗМЕНЕНИЕ СТОИМОСТИ НАБОРА, %

декабрь 2022 г.  
к ноябрю 2022 г.

▲ 101.98

декабрь 2022 г.  
к декабрю 2021 г.

▲ 111.69

СТОИМОСТЬ ФИКСИРОВАННОГО НАБОРА ПОТРЕБИТЕЛЬСКИХ ТОВАРОВ И УСЛУГ, рублей

